

**ZARZĄDZENIE NR/569/2018
BURMISTRZA ŻŁOTEGO STOKU**

z dnia 17 maja 2018 roku

**w sprawie dokonania zmian w wieloletniej prognozie finansowej
Gminy Złoty Stok**

Na podstawie art. 232 ustawy z dnia 27 sierpnia 2009 r. o finansach publicznych (Dz. U. z 2017 r. poz. 2077 z późn. zm.) **zarządzam:**

- § 1.** Dokonanie zmian wartości przyjętych w wieloletniej prognozie finansowej Gminy Złoty Stok obejmującej lata 2018 - 2031, zgodnie z załącznikiem Nr 1 do niniejszego Zarządzenia.
- § 2.** Wykaz przedsięwzięć stanowiący załącznik Nr 2 do niniejszego Zarządzenia pozostaje bez zmian.
- § 3.** Dokonanie zmian w objaśnieniach wartości przyjętych w wieloletniej prognozie finansowej na lata 2018 - 2031 stanowiących załącznik Nr 3 do niniejszego Zarządzenia.
- § 4.** Zarządzenie wchodzi w życie z dniem podjęcia.

BURMISTRZ
Grażyna Orczyk

UZASADNIENIE

do Zarządzenia Nr/569/2017

Burmistrza Złotego Stoku

z dnia 17 maja 2018 r.

w sprawie dokonania zmian w wieloletniej prognozie finansowej Gminy
Złoty Stok

W załączniku Nr 1 – „Wieloletnia Prognoza Finansowa”

Wartości dotyczące roku 2018 doprowadzono do spójności z budżetem gminy w oparciu o Uchwałę Nr XLIII/279/2018 z dnia 17 maja 2018 r., w sprawie zmian w budżecie Gminy Złoty Stok na 2018 rok. W wyniku wprowadzonych zmian, zwiększeniu uległy dochody budżetu ogółem do kwoty 23.272.166 zł, w tym: dochody majątkowe do kwoty 6.290.488 zł, dochody bieżące do kwoty 16.660.478 zł. Wydatki budżetu ogółem uległy zwiększeniu do kwoty 28.850.061 zł, w tym: wydatki majątkowe wzrosły do kwoty 12.391.682 zł, natomiast wydatki bieżące do kwoty 16 458.379 zł. Planowane przychody z tytułu kredytów długoterminowych zwiększono o 500.000 zł, tj. do kwoty 6.000.000 zł, przychody z wolnych środków uległy zwiększeniu o kwotę 242.517 zł, tj. do wysokości 565.189 zł. W ślad za zmianami dokonanymi w zakresie przychodów, zwiększeniu uległa planowana kwota długu na koniec roku 2018 do kwoty 11.455.336 zł oraz planowany deficyt do kwoty 5.577.895 zł.

Zwiększenia przychodów dokonano w związku z koniecznością zabezpieczenia środków na wkład własny umożliwiający realizację przebudowy ul. Sienkiewicza w Złotym Stoku, zniszczonej w czasie intensywnych opadów w 2017 r. Na realizację niniejszej inwestycji gmina otrzymała z Ministerstwa Spraw Wewnętrznych i Administracji dotację w wysokości 881.020 zł, ze środków przeznaczonych na usuwanie skutków klęsk żywiołowych. Zwiększenia wkładu własnego wymagało również zadanie inwestycyjne w zakresie przebudowy ul. Wolności w Złotym Stoku, na które gmina również otrzymała dofinansowanie z Ministerstwa Spraw Wewnętrznych i Administracji w wysokości 1.859.283 zł ze środków przeznaczonych na usuwanie skutków klęsk żywiołowych. Ponadto wprowadzono do budżetu zadanie inwestycyjne pn. „Budowa otwartej strefy aktywności w Gminie Złoty Stok” z dofinansowaniem w wysokości 50.000 zł w ramach środków rządowego programu rozwoju małej infrastruktury sportowo-rekreacyjnej o charakterze wielopokoleniowym - Otwarte Strefy Aktywności. Nowe zadanie pn. „Złoty Stok – Bila Voda – promocja pogranicza”, planowane do realizacji w ramach programu z dofinansowaniem z budżetu UE, wymagało również zabezpieczenia środków w bieżącym roku w całości z budżetu gminy, ponieważ dofinansowanie planowane jest do uzyskania w 2019 r.

W ślad za zmianami dokonanymi w roku 2018, wartości w latach 2019 – 2031 uległy zmianie w zakresie rozchodów, kwot wyłączeń oraz długu na koniec kolejnych lat. Załącznik **Nr 2** – „Wykaz przedsięwzięć do WPF” pozostaje bez zmian.

Załącznik **Nr 3** – „Objaśnienia wartości przyjętych w wieloletniej prognozie finansowej Gminy Złoty Stok na lata 2018 - 2031” zostały zaktualizowane w oparciu o zmiany wprowadzone w załączniku nr 1.

BURMISTRZ
10
Grzyzna Orzyk

Wieloletnia Prognoza Finansowa 1)

Załącznik Nr 1 do Zarządzenia Nr/ 569/2018
Burmistrza Złotego Stoku z dnia 17 maja 2018 r.

Wyszczególnienie	Dochoady ogółem x	Dochoady bieżące x	z tego:						w tym:						
			1.1	1.1.1	1.1.2	1.1.3	1.1.4		1.1.5	1.2	1.2.1	1.2.2			
							z podatku od nieruchomości	z subwencji ogólnej					z tytułu dotacji i środków przeznaczonych na cele bieżące	Dochody majątkowe x	ze sprzedaży majątku x
1															
Wykonanie 2015	15 105 992,76	14 099 765,80	2 129 202,00	13 657,55	2 815 445,52	1 779 361,37	5 699 556,00	2 961 591,25	1 006 226,96	388 108,52	615 148,44				
Wykonanie 2016	16 771 710,45	15 903 123,62	2 122 620,00	9 874,97	2 622 455,09	1 482 384,46	5 769 522,00	4 870 643,67	868 586,83	550 664,03	317 722,00				
Plan 3 kw. 2017	17 430 100,00	15 768 046,00	2 238 983,00	20 000,00	2 441 604,00	1 353 804,00	5 622 826,00	5 043 161,00	1 662 054,00	230 000,00	1 432 054,00				
Wykonanie 2017	17 635 409,81	15 984 582,49	2 289 800,00	14 098,81	2 451 533,37	1 256 315,67	5 653 623,00	5 275 236,07	1 650 827,32	384 710,61	1 262 654,71				
2018	23 272 166,00	16 660 478,00	2 439 834,00	20 009,00	2 582 500,00	1 440 000,00	6 086 720,00	5 129 140,00	6 611 688,00	317 700,00	6 290 488,00				
2019	20 688 361,00	17 251 395,00	2 450 000,00	20 000,00	2 600 000,00	1 500 000,00	6 000 000,00	5 075 990,00	3 436 966,00	207 120,00	3 133 966,00				
2020	17 961 000,00	17 180 614,00	2 450 000,00	20 000,00	2 600 000,00	1 500 000,00	6 000 000,00	5 000 000,00	780 386,00	280 386,00	500 000,00				
2021	17 567 386,00	17 048 386,00	2 450 000,00	20 000,00	2 600 000,00	1 500 000,00	6 000 000,00	5 000 000,00	519 000,00	200 000,00	319 000,00				
2022	17 275 000,00	16 900 000,00	2 450 000,00	20 000,00	2 600 000,00	1 500 000,00	6 000 000,00	5 000 000,00	375 000,00	200 000,00	175 000,00				
2023	17 100 000,00	16 900 000,00	2 450 000,00	20 000,00	2 600 000,00	1 500 000,00	6 000 000,00	5 000 000,00	200 000,00	200 000,00	0,00				
2024	17 180 000,00	16 980 000,00	2 450 000,00	20 000,00	2 600 000,00	1 500 000,00	6 000 000,00	5 000 000,00	200 000,00	200 000,00	0,00				
2025	17 200 045,00	17 000 045,00	2 450 000,00	20 000,00	2 600 000,00	1 500 000,00	6 000 000,00	5 000 000,00	200 000,00	200 000,00	0,00				
2026	17 150 000,00	17 000 000,00	2 450 000,00	20 000,00	2 600 000,00	1 500 000,00	6 000 000,00	5 000 000,00	150 000,00	150 000,00	0,00				
2027	17 200 000,00	17 000 000,00	2 450 000,00	20 000,00	2 600 000,00	1 500 000,00	6 000 000,00	5 000 000,00	200 000,00	200 000,00	0,00				
2028	17 200 000,00	17 000 000,00	2 450 000,00	20 000,00	2 600 000,00	1 500 000,00	6 000 000,00	5 000 000,00	200 000,00	200 000,00	0,00				

2029	17 100 000,00	17 000 000,00	2 450 000,00	20 000,00	2 600 000,00	1 500 000,00	6 000 000,00	5 000 000,00	100 000,00	100 000,00	0,00
2030	16 700 000,00	16 500 000,00	2 450 000,00	20 000,00	2 600 000,00	1 500 000,00	6 000 000,00	5 000 000,00	200 000,00	200 000,00	0,00
2031	16 635 000,00	16 535 000,00	2 450 000,00	20 000,00	2 600 000,00	1 500 000,00	6 000 000,00	5 000 000,00	100 000,00	100 000,00	0,00

1) Wzór może być stosowany także w układzie pionowym, w którym poszczególne pozycje są przedstawiane w kolumnach, a lata w wierszach.

2) Zgodnie z art. 227 ustawy z dnia 27 sierpnia 2009 r. o finansach publicznych (Dz. U. z 2013 r. poz. 885 z póź. zm.) zwanej dalej „ustawą”, wieloletnia prognoza finansowa obejmuje okres co najmniej trzech kolejnych lat. W sytuacji dłuższego okresu prognozowania finansowego wzór stosuje się także dla lat wykraczających poza minimalny (4 letni) okres prognozy, wynikający z art. 227 ustawy.

3) W pozycji wykazuje się kwoty wszystkich podatków i opłat pobieranych przez jednostki samorządu terytorialnego, a nie tylko podatków i opłat lokalnych.

BURMISTRZ
Janina Orzyk
Janina Orzyk

Lp	Wyszczególnienie	z tego:										Wydanki ogółem x	Wydanki majątkowe x		
		w tym:													
		Wydatki bieżące x	z tytułu poręczeń i gwarancji x	w tym:	na spłatę przejętych zobowiązań samodzielnego publicznego zakładu opieki zdrowotnej przekształconego na zasadach określonych w przepisach o działalności leczniczej, w wysokości w jakiej nie podlegają sfinansowaniu dotacją z budżetu państwa 4)	wydatki na obsługę długu x	odsetki i dyskonto określone w art. 243 ust. 1 ustawy x	odsetki i dyskonto podlegające wyłączeniu z limitu którym mowa w art. 243 ustawy, w terminie nie dłuższym niż 90 dni po zakończeniu programu, projektu lub zadania i otrzymaniu refundacji z tych środków (bez odsetek i dyskonta od zobowiązań na wkład krajowy) x	odsetki i dyskonto podlegające wyłączeniu z limitu którym mowa w art. 243 ustawy, w których mowa w art. 243 ustawy, w tym:	2.2					
2.1	2.1.1	2.1.1.1	2.1.2	2.1.3	2.1.3.1	2.1.3.1.1	2.1.3.1.2								
		2													
Wykonanie 2015		15 228 577,05	0,00	0,00	0,00	0,00	0,00	174 682,29	174 682,29	0,00	0,00	0,00	0,00	2 298 031,20	
Wykonanie 2016		16 443 465,37	0,00	0,00	0,00	0,00	0,00	158 951,25	158 951,25	0,00	0,00	0,00	0,00	1 596 158,61	
Plan 3 kw. 2017		19 589 730,00	0,00	0,00	0,00	0,00	0,00	135 000,00	135 000,00	0,00	0,00	0,00	0,00	3 845 929,00	
Wykonanie 2017		18 921 007,50	0,00	0,00	0,00	0,00	0,00	133 306,93	133 306,93	0,00	0,00	0,00	0,00	3 211 632,59	
2018		28 850 061,00	0,00	0,00	0,00	0,00	0,00	169 000,00	169 000,00	0,00	0,00	0,00	2 632,00	12 391 682,00	
2019		19 299 033,00	0,00	0,00	0,00	0,00	x	260 310,00	260 310,00	0,00	0,00	0,00	27 935,00	3 699 033,00	
2020		16 990 000,00	0,00	0,00	0,00	0,00	x	234 669,00	234 669,00	0,00	0,00	0,00	31 086,00	1 590 000,00	
2021		16 800 386,00	0,00	0,00	0,00	0,00	x	206 712,00	206 712,00	0,00	0,00	0,00	35 024,00	1 300 386,00	
2022		16 514 000,00	0,00	0,00	0,00	0,00	x	183 750,00	183 750,00	0,00	0,00	0,00	28 404,00	1 014 000,00	
2023		16 314 000,00	0,00	0,00	0,00	0,00	x	170 143,00	170 143,00	0,00	0,00	0,00	27 789,00	872 000,00	
2024		16 380 000,00	0,00	0,00	0,00	0,00	x	153 641,00	153 641,00	0,00	0,00	0,00	26 794,00	830 000,00	
2025		16 400 045,00	0,00	0,00	0,00	0,00	x	135 653,00	135 653,00	0,00	0,00	0,00	24 642,00	845 000,00	
2026		16 350 000,00	0,00	0,00	0,00	0,00	x	116 036,00	116 036,00	0,00	0,00	0,00	22 068,00	793 000,00	
2027		16 400 000,00	0,00	0,00	0,00	0,00	x	100 440,00	100 440,00	0,00	0,00	0,00	20 474,00	869 151,00	
2028		16 400 000,00	0,00	0,00	0,00	0,00	x	83 024,00	83 024,00	0,00	0,00	0,00	19 000,00	653 500,00	
2029		16 100 000,00	0,00	0,00	0,00	0,00	x	65 311,00	65 311,00	0,00	0,00	0,00	17 000,00	400 000,00	
2030		15 700 000,00	0,00	0,00	0,00	0,00	x	37 951,00	37 951,00	0,00	0,00	0,00	14 000,00	100 000,00	
2031		15 853 992,00	0,00	0,00	0,00	0,00	x	15 000,00	15 000,00	0,00	0,00	0,00	10 000,00	153 992,00	


4) W pozycji wykazuje się kwoty dla lat budżetowych 2015-2018.

Wyszczególnienie	Wynik budżetu x	Przychody budżetu x	Nadwyżka budżetowa z lat ubiegłych x	w tym:			Wolne środki, o których mowa w art. 217 ust.2 pkt 6 ustawy x	na pokrycie deficytu budżetu x	Kredyty, pożyczki, emisja papierów wartościowych x	na pokrycie deficytu budżetu x	Inne przychody niezwiązane z zaciągnięciem długu 5) x	w tym:
				4.1	4.1.1	4.2						
3	4	4.1	4.1.1	4.2	4.2.1	4.3	4.3.1	4.4	4.4.1	z tego:		
Wykonanie 2015	-122 584,29	1 775 116,00	0,00	805 116,00	0,00	970 000,00	122 584,29	0,00	0,00	0,00	0,00	0,00
Wykonanie 2016	328 245,08	546 973,97	0,00	546 973,97	0,00	0,00	0,00	0,00	0,00	0,00	0,00	0,00
Plan 3 kw. 2017	-2 159 630,00	3 032 146,00	0,00	332 146,00	0,00	2 700 000,00	2 159 630,00	0,00	0,00	0,00	0,00	0,00
Wykonanie 2017	-1 285 597,69	2 700 000,00	0,00	0,00	0,00	2 700 000,00	1 285 657,81	0,00	0,00	0,00	0,00	0,00
2018	-5 577 895,00	6 565 189,00	0,00	565 189,00	0,00	6 000 000,00	5 577 895,00	0,00	0,00	0,00	0,00	0,00
2019	1 389 328,00	1 422 750,00	0,00	0,00	0,00	1 422 750,00	0,00	0,00	0,00	0,00	0,00	0,00
2020	971 000,00	0,00	0,00	0,00	0,00	0,00	0,00	0,00	0,00	0,00	0,00	0,00
2021	767 000,00	0,00	0,00	0,00	0,00	0,00	0,00	0,00	0,00	0,00	0,00	0,00
2022	761 000,00	0,00	0,00	0,00	0,00	0,00	0,00	0,00	0,00	0,00	0,00	0,00
2023	786 000,00	0,00	0,00	0,00	0,00	0,00	0,00	0,00	0,00	0,00	0,00	0,00
2024	800 000,00	0,00	0,00	0,00	0,00	0,00	0,00	0,00	0,00	0,00	0,00	0,00
2025	800 000,00	0,00	0,00	0,00	0,00	0,00	0,00	0,00	0,00	0,00	0,00	0,00
2026	800 000,00	0,00	0,00	0,00	0,00	0,00	0,00	0,00	0,00	0,00	0,00	0,00
2027	800 000,00	0,00	0,00	0,00	0,00	0,00	0,00	0,00	0,00	0,00	0,00	0,00
2028	800 000,00	0,00	0,00	0,00	0,00	0,00	0,00	0,00	0,00	0,00	0,00	0,00
2029	1 000 000,00	0,00	0,00	0,00	0,00	0,00	0,00	0,00	0,00	0,00	0,00	0,00
2030	1 000 000,00	0,00	0,00	0,00	0,00	0,00	0,00	0,00	0,00	0,00	0,00	0,00
2031	781 008,00	0,00	0,00	0,00	0,00	0,00	0,00	0,00	0,00	0,00	0,00	0,00

5) W pozycji wykazuje się w szczególności kwoty przychodów z tytułu prywatyzacji majątku oraz spłaty pożyczek udzielonych ze środków jednostki.


Wyszczególnienie	5	z tego:						6	7	8.1	8.2
		z tego:									
		w tym:									
		5.1	5.1.1	z tego:			5.2				
Splaty rat kapitałowych kredytów i pożyczek oraz wykup papierów wartościowych x budżetu x	łączna kwota przypadających na dany rok kwot ustawowych wyłączeń z limitu spłaty zobowiązań, o którym mowa w art. 243 ustawy x	kwota przypadających na dany rok kwot ustawowych wyłączeń określonych w art. 243 ust. 3 ustawy x	kwota przypadających na dany rok kwot ustawowych wyłączeń określonych w art. 243 ust. 3a ustawy x	kwota przypadających na dany rok kwot ustawowych wyłączeń innych niż określone w art. 243 ustawy x	Inne rozchody niezwiązane ze spłatą długu	Kwota zobowiązań wynikających z przejęcia przez jednostkę samorządu terytorialnego zobowiązań po likwidowanych i przekształcanych jednostkach zaliczanych do sektora finansów publicznych	Różnica między dochodami bieżącymi, skorygowanymi o środki 7), a wydatkami bieżącymi, pomniejszonymi 8) o wydatki	Różnica między dochodami bieżącymi, skorygowanymi o środki 7), a wydatkami bieżącymi			
Lp		5.1	5.1.1	5.1.1.1	5.1.1.2	5.1.1.3	5.2	6	7	8.1	8.2
Wykonanie 2015	835 516,00	835 516,00	0,00	0,00	0,00	0,00	0,00	5 908 792,00	0,00	1 169 219,95	1 974 335,95
Wykonanie 2016	872 516,00	0,00	0,00	0,00	0,00	0,00	0,00	5 036 276,00	0,00	1 055 816,86	1 602 790,83
Plan 3 kw. 2017	872 516,00	0,00	0,00	0,00	0,00	0,00	0,00	6 863 760,00	0,00	24 245,00	356 391,00
Wykonanie 2017	1 293 646,00	1 293 646,00	0,00	0,00	0,00	0,00	0,00	6 442 630,00	0,00	275 207,58	275 207,58
2018	987 294,00	987 294,00	125 000,00	125 000,00	0,00	0,00	0,00	11 455 336,00	0,00	202 099,00	767 288,00
2019	2 812 078,00	2 812 078,00	2 281 742,00	2 281 742,00	0,00	0,00	0,00	10 066 008,00	0,00	1 651 395,00	1 651 395,00
2020	971 000,00	500 000,00	500 000,00	500 000,00	0,00	0,00	0,00	9 095 008,00	0,00	1 780 614,00	1 780 614,00
2021	767 000,00	0,00	0,00	0,00	0,00	0,00	0,00	8 328 008,00	0,00	1 548 386,00	1 548 386,00
2022	761 000,00	0,00	0,00	0,00	0,00	0,00	0,00	7 567 008,00	0,00	1 400 000,00	1 400 000,00
2023	786 000,00	0,00	0,00	0,00	0,00	0,00	0,00	6 781 008,00	0,00	1 458 000,00	1 458 000,00
2024	800 000,00	0,00	0,00	0,00	0,00	0,00	0,00	5 981 008,00	0,00	1 430 000,00	1 430 000,00
2025	800 000,00	0,00	0,00	0,00	0,00	0,00	0,00	5 181 008,00	0,00	1 445 000,00	1 445 000,00
2026	800 000,00	0,00	0,00	0,00	0,00	0,00	0,00	4 381 008,00	0,00	1 443 000,00	1 443 000,00
2027	800 000,00	0,00	0,00	0,00	0,00	0,00	0,00	3 581 008,00	0,00	1 469 151,00	1 469 151,00
2028	800 000,00	0,00	0,00	0,00	0,00	0,00	0,00	2 781 008,00	0,00	1 253 500,00	1 253 500,00
2029	1 000 000,00	0,00	0,00	0,00	0,00	0,00	0,00	1 781 008,00	0,00	1 300 000,00	1 300 000,00
2030	1 000 000,00	0,00	0,00	0,00	0,00	0,00	0,00	781 008,00	0,00	900 000,00	900 000,00
2031	781 008,00	0,00	0,00	0,00	0,00	0,00	0,00	0,00	0,00	835 000,00	835 000,00

- 6) W pozycji wykazuje się w szczególności wyłączenia wynikające z art. 36 ustawy z dnia 7 grudnia 2012 r. o zmianie niektórych ustaw w związku z realizacją ustawy budżetowej (Dz.U. poz. 1456 oraz z 2013 r. poz. 1199) oraz kwoty wykupu obligacji przychodowych.
- 7) Skonopowanie o środki określone w przepisach dotyczących szczególności powiększenia o podwyższenie budżetowej z lat ubiegłych, zgodnie z art. 242 ustawy.
- 8) Pomniejszenie wydatków bieżących, zgodnie z art. 36 ust. 1 pkt 1 ustawy z dnia 7 grudnia 2012 r. o zmianie niektórych ustaw w związku z realizacją ustawy budżetowej, dotyczy lat 2013-2015.




Wskaźnik spłaty zobowiązań									
	9.1	9.2	9.3	9.4	9.5	9.6	9.6.1	9.7	9.7.1
Wyszczególnienie	Wskaźnik planowanej łącznej kwoty spłaty zobowiązań, o której mowa w art. 243 ust. 1 ustawy, do dochodów, bez uwzględnienia zobowiązań związku współtworzonego przez jednostkę samorządu terytorialnego, po uwzględnieniu ustawowych wyłączeń przypadających na dany rok ^x	Wskaźnik planowanej łącznej kwoty spłaty zobowiązań, o której mowa w art. 243 ust. 1 ustawy, do dochodów, bez uwzględnienia zobowiązań związku współtworzonego przez jednostkę samorządu terytorialnego, po uwzględnieniu ustawowych wyłączeń przypadających na dany rok ^x	Kwota zobowiązań związku współtworzonego spłaty w danym roku budżetowym, podlegająca doliczeniu zgodnie z art. 244 ustawy ^x	Wskaźnik planowanej łącznej kwoty spłaty zobowiązań, o której mowa w art. 243 ust. 1 ustawy, do dochodów, pomniejszonych o wydatki bieżące, do dochodów budżetu, ustalony dla danego roku (wskaźnik jednoroczny) ^x	Dopuszczalny wskaźnik spłaty zobowiązań określony w art. 243 ustawy, po uwzględnieniu ustawowych wyłączeń, obliczony w oparciu o pierwszy rok prognozy (wskaźnik ustalony w oparciu o średnią arytmetyczną z 3 poprzednich lat) ^x	Dopuszczalny wskaźnik spłaty zobowiązań określony w art. 243 ustawy, po uwzględnieniu ustawowych wyłączeń, obliczony w oparciu o pierwszy rok prognozy (wskaźnik ustalony w oparciu o średnią arytmetyczną z 3 poprzednich lat) ^x	Informacja o spełnieniu wskaźnika spłaty zobowiązań określonego w art. 243 ustawy, po uwzględnieniu zobowiązań związku współtworzonego przez jednostkę samorządu terytorialnego oraz po uwzględnieniu ustawowych wyłączeń, obliczonego w oparciu o plan 3 kwartałów roku poprzedzającego rok budżetowy ^x	Informacja o spełnieniu wskaźnika spłaty zobowiązań określonego w art. 243 ustawy, po uwzględnieniu zobowiązań związku współtworzonego przez jednostkę samorządu terytorialnego oraz po uwzględnieniu ustawowych wyłączeń, obliczonego w oparciu o plan 3 kwartałów roku poprzedzającego rok budżetowy ^x	Informacja o spełnieniu wskaźnika spłaty zobowiązań określonego w art. 243 ustawy, po uwzględnieniu zobowiązań związku współtworzonego przez jednostkę samorządu terytorialnego oraz po uwzględnieniu ustawowych wyłączeń, obliczonego w oparciu o plan 3 kwartałów roku poprzedzającego rok budżetowy ^x
Lp									
Wykonanie 2015	6,69%	6,69%	0,00	6,69%	10,31%	x	x	x	x
Wykonanie 2016	6,15%	6,15%	0,00	6,15%	9,58%	x	x	x	x
Plan 3 kw. 2017	5,78%	5,78%	0,00	5,78%	1,46%	x	x	x	x
Wykonanie 2017	8,09%	8,09%	0,00	8,09%	3,74%	x	x	x	x
2018	4,97%	4,41%	0,00	4,41%	2,23%	7,12%	7,88%	TAK	TAK
2019	14,85%	3,44%	0,00	3,44%	8,98%	4,42%	5,18%	TAK	TAK
2020	6,71%	3,64%	0,00	3,64%	11,47%	4,22%	4,98%	TAK	TAK
2021	5,54%	5,34%	0,00	5,34%	9,95%	7,56%	7,56%	TAK	TAK
2022	5,47%	5,30%	0,00	5,30%	9,26%	10,13%	10,13%	TAK	TAK
2023	5,59%	5,43%	0,00	5,43%	9,70%	10,23%	10,23%	TAK	TAK
2024	5,55%	5,39%	0,00	5,39%	9,49%	9,64%	9,64%	TAK	TAK
2025	5,44%	5,30%	0,00	5,30%	9,56%	9,48%	9,48%	TAK	TAK
2026	5,34%	5,21%	0,00	5,21%	9,29%	9,58%	9,58%	TAK	TAK
2027	5,24%	5,12%	0,00	5,12%	9,70%	9,45%	9,45%	TAK	TAK
2028	5,13%	5,02%	0,00	5,02%	8,45%	9,52%	9,52%	TAK	TAK
2029	6,23%	6,13%	0,00	6,13%	8,19%	9,15%	9,15%	TAK	TAK
2030	6,22%	6,13%	0,00	6,13%	6,59%	8,78%	8,78%	TAK	TAK
2031	4,79%	4,73%	0,00	4,73%	5,62%	7,74%	7,74%	TAK	TAK

9) W pozycji wykazuje się w szczególności wyłączenia wynikające z art. 36 ustawy z dnia 7 grudnia 2012 r. o zmianie niektórych ustaw w związku z realizacją ustawy budżetowej oraz wyłączenia związane z emisją obligacji przychodowych. Identycznie wyłączenia dotyczą pozycji 9.6.1.




Wyszczególnienie	Przeznaczenie prognozowanej nadwyżki budżetowej (10)	w tym na:	Informacje uzupełniające o wybranych rodzajach wydatków budżetowych											
			10	10.1	11.1	11.2	11.3	z tego:			11.4	11.5	11.6	
								bieżące	majątkowe	Wydatki inwestycyjne majątkowe				
Wykonanie 2015	0,00	835 516,00	5 607 535,36	1 958 419,29	1 344 215,54	0,00	1 344 215,54	0,00	1 402 454,00	895 577,20	0,00			
Wykonanie 2016	0,00	0,00	5 422 509,62	1 886 421,51	480 045,87	0,00	480 045,87	0,00	270 224,00	1 171 013,61	154 921,00			
Plan 3 kw. 2017	0,00	0,00	5 842 384,00	2 220 000,00	339 231,00	13 898,00	325 333,00	652 825,00	356 369,77	3 186 411,00	6 693,00			
Wykonanie 2017	0,00	0,00	5 842 861,75	2 074 200,93	532 412,00	25 077,00	507 335,00	2 796 709,07	30 292,99					
2018	0,00	0,00	5 930 857,00	2 150 611,00	4 401 058,00	82 795,00	4 318 263,00	9 249 216,00	2 018 011,00					
2019	1 389 328,00	1 296 448,00	5 850 000,00	2 000 000,00	2 466 244,00	49 870,00	2 416 374,00	175 990,00	2 265 400,00					
2020	971 000,00	971 000,00	5 850 000,00	2 000 000,00	0,00	0,00	0,00	733 614,00	356 386,00					
2021	767 000,00	767 000,00	5 850 000,00	2 000 000,00	274 800,00	0,00	274 800,00	1 025 586,00	1 014 000,00					
2022	761 000,00	761 000,00	5 850 000,00	2 000 000,00	0,00	0,00	0,00	872 000,00	830 000,00					
2023	786 000,00	786 000,00	5 850 000,00	2 000 000,00	0,00	0,00	0,00	845 000,00	793 000,00					
2024	800 000,00	800 000,00	5 850 000,00	2 000 000,00	0,00	0,00	0,00	869 151,00	653 000,00					
2025	800 000,00	800 000,00	5 850 000,00	2 000 000,00	0,00	0,00	0,00	400 000,00	100 000,00					
2026	800 000,00	800 000,00	5 850 000,00	2 000 000,00	0,00	0,00	0,00	153 992,00	0,00					
2027	800 000,00	800 000,00	5 850 000,00	2 000 000,00	0,00	0,00	0,00	0,00	0,00					
2028	800 000,00	800 000,00	5 850 000,00	2 000 000,00	0,00	0,00	0,00	0,00	0,00					
2029	1 000 000,00	1 000 000,00	5 850 000,00	2 000 000,00	0,00	0,00	0,00	0,00	0,00					
2030	1 000 000,00	1 000 000,00	5 850 000,00	2 000 000,00	0,00	0,00	0,00	0,00	0,00					
2031	781 008,00	781 008,00	5 850 000,00	2 000 000,00	0,00	0,00	0,00	0,00	0,00					

- 10) Przeznaczenie nadwyżki budżetowej, inne niż odpisy kredytów, pożyczek i wykup papierów wartościowych, wymaga określenia w objaśnieniach do wieloletniej prognozy finansowej (rozdziały od 75017 do 75023).
- 11) W pozycji wykazuje się kwoty wydatków w ramach zadań własnych klasyfikowanych w dziale 750- Administracja publiczna w rozdziałach własnych dla organów i urzędów jednostki samorządu terytorialnego
- 12) W pozycji wykazuje się wartość inwestycji rozpoczętych co najmniej w poprzednim roku budżetowym, którego dotyczy kolumna.
- 13) W pozycji wykazuje się wartość nowych inwestycji, które planuje się rozpocząć w roku, którego dotyczy kolumna.




Wyszczególnienie	Finansowanie programów, projektów lub zadań realizowanych z udziałem środków, o których mowa w art. 5 ust. 1 pkt 2 i 3 ustawy										
	w tym:			w tym:			w tym:			w tym:	
	12.1	12.1.1	12.1.1.1	12.2	12.2.1	12.2.1.1	12.3	12.3.1	12.3.2		
	Dochody bieżące na programy, projekty lub zadania finansowane z udziałem środków, o których mowa w art. 5 ust. 1 pkt 2 i 3 ustawy	środków określonych w art. 5 ust. 1 pkt 2 ustawy	środków określonych w art. 5 ust. 1 pkt 2 ustawy wynikających z zawartych umów na realizację programu, projektu lub zadania 14)	Dochody majątkowe na programy, projekty lub zadania finansowane z udziałem środków, o których mowa w art. 5 ust. 1 pkt 2 i 3 ustawy	środków określonych w art. 5 ust. 1 pkt 2 ustawy	środków określonych w art. 5 ust. 1 pkt 2 ustawy wynikających z zawartych umów na realizację programu, projektu lub zadania	Wydatki bieżące na programy, projekty lub zadania finansowane z udziałem środków, o których mowa w art. 5 ust. 1 pkt 2 i 3 ustawy	finansowane środkami określonymi w art. 5 ust. 1 pkt 2 ustawy	Wydatki bieżące na realizację programu, projektu lub zadania		
Lp	12.1	12.1.1	12.1.1.1	12.2	12.2.1	12.2.1.1	12.3	12.3.1	12.3.2		
Wykonanie 2015	15 773,28	15 773,28	15 773,28	467 111,43	467 111,43	467 111,43	15 773,26	15 773,26	15 773,26		
Wykonanie 2016	57 484,70	57 484,70	57 484,70	0,00	0,00	0,00	75 997,30	57 484,70	75 997,30		
Plan 3 kw. 2017	79 121,00	79 121,00	79 121,00	0,00	0,00	0,00	93 019,00	90 934,00	93 019,00		
Wykonanie 2017	36 329,78	36 329,78	36 329,78	0,00	0,00	0,00	40 076,67	36 329,78	40 076,67		
2018	130 705,00	130 705,00	130 705,00	1 196 873,00	1 196 873,00	1 196 873,00	210 865,00	206 695,00	210 865,00		
2019	66 496,00	66 496,00	66 496,00	2 432 716,00	2 432 716,00	2 432 716,00	49 870,00	45 386,00	49 870,00		
2020	0,00	0,00	0,00	500 000,00	500 000,00	0,00	0,00	0,00	0,00		
2021	0,00	0,00	0,00	0,00	0,00	0,00	0,00	0,00	0,00		
2022	0,00	0,00	0,00	175 000,00	175 000,00	0,00	0,00	0,00	0,00		
2023	0,00	0,00	0,00	0,00	0,00	0,00	0,00	0,00	0,00		
2024	0,00	0,00	0,00	0,00	0,00	0,00	0,00	0,00	0,00		
2025	0,00	0,00	0,00	0,00	0,00	0,00	0,00	0,00	0,00		
2026	0,00	0,00	0,00	0,00	0,00	0,00	0,00	0,00	0,00		
2027	0,00	0,00	0,00	0,00	0,00	0,00	0,00	0,00	0,00		
2028	0,00	0,00	0,00	0,00	0,00	0,00	0,00	0,00	0,00		
2029	0,00	0,00	0,00	0,00	0,00	0,00	0,00	0,00	0,00		
2030	0,00	0,00	0,00	0,00	0,00	0,00	0,00	0,00	0,00		
2031	0,00	0,00	0,00	0,00	0,00	0,00	0,00	0,00	0,00		

14) W pozycji 12.1.1.1, 12.2.1.1, 12.3.2, 12.4.2., 12.5.1, 12.6.1, 12.7.1 oraz 12.8.1, 12.7.1 oraz 12.8.1, wykazuje się wyłącznie kwoty wynikające z umów na realizację programu, projektu lub zadania zawartych na dzień uchwalenia prognozy, a nieplanowanych do zawarcia w okresie prognozy.



Wyszczególnienie	12.4	w tym:		12.4.2	12.5	w tym:		12.6	w tym:		12.7	w tym:	
		Wydatki majątkowe na programy, projekty lub zadania finansowane z udziałem środków, o których mowa w art. 5 ust. 1 pkt 2 i 3 ustawy	finansowane środkami określonymi w art. 5 ust. 1 pkt 2 ustawy			Wydatki majątkowe na realizację programu, projektu lub zadania finansowanego z udziałem środków, o których mowa w art. 5 ust. 1 pkt 2 ustawy	Wydatki na wkład krajowy w związku z umową na realizację programu, projektu lub zadania finansowanego w co najmniej 60% udziałem środków, o których mowa w art. 5 ust. 1 pkt 2 ustawy		Wydatki na wkład krajowy w związku z zawartą po dniu 1 stycznia 2013 r. umową na realizację programu, projektu lub zadania finansowanego w co najmniej 60% udziałem środków, o których mowa w art. 5 ust. 1 pkt 2 ustawy	Przychody z tytułu kredytów, pożyczek, emisji papierów wartościowych powstające w związku z umową na realizację programu, projektu lub zadania finansowanego z udziałem środków, o których mowa w art. 5 ust. 1 pkt 2 ustawy		Przychody z tytułu kredytów, pożyczek, emisji papierów wartościowych powstające w związku z umową na realizację programu, projektu lub zadania finansowanego z udziałem środków, o których mowa w art. 5 ust. 1 pkt 2 ustawy	
Lp	12.4	12.4.1	12.4.2	12.5	12.5.1	12.6	12.6.1	12.7	12.7.1				
Wykonanie 2015	343 149,10	343 149,10	343 149,10	127 553,24	127 553,24	0,00	0,00	0,00	0,00	0,00	0,00	0,00	0,00
Wykonanie 2016	167 157,00	123 683,00	0,00	45 000,00	0,00	0,00	0,00	0,00	0,00	0,00	0,00	0,00	0,00
Plan 3 kw. 2017	235 513,00	128 286,00	235 513,00	109 312,00	109 312,00	0,00	0,00	0,00	0,00	0,00	235 513,00	235 513,00	0,00
Wykonanie 2017	235 513,00	128 286,00	235 513,00	109 312,00	109 312,00	0,00	0,00	0,00	0,00	0,00	241 585,00	241 585,00	0,00
2018	4 411 143,00	3 353 615,00	3 353 615,00	1 061 688,00	1 061 688,00	0,00	0,00	0,00	0,00	0,00	3 339 270,00	3 339 270,00	0,00
2019	1 116 374,00	650 974,00	150 974,00	469 884,00	0,00	0,00	0,00	0,00	0,00	0,00	965 400,00	965 400,00	0,00
2020	0,00	0,00	0,00	0,00	0,00	0,00	0,00	0,00	0,00	0,00	0,00	0,00	0,00
2021	274 800,00	175 000,00	0,00	99 800,00	0,00	0,00	0,00	0,00	0,00	0,00	0,00	0,00	0,00
2022	0,00	0,00	0,00	0,00	0,00	0,00	0,00	0,00	0,00	0,00	0,00	0,00	0,00
2023	0,00	0,00	0,00	0,00	0,00	0,00	0,00	0,00	0,00	0,00	0,00	0,00	0,00
2024	0,00	0,00	0,00	0,00	0,00	0,00	0,00	0,00	0,00	0,00	0,00	0,00	0,00
2025	0,00	0,00	0,00	0,00	0,00	0,00	0,00	0,00	0,00	0,00	0,00	0,00	0,00
2026	0,00	0,00	0,00	0,00	0,00	0,00	0,00	0,00	0,00	0,00	0,00	0,00	0,00
2027	0,00	0,00	0,00	0,00	0,00	0,00	0,00	0,00	0,00	0,00	0,00	0,00	0,00
2028	0,00	0,00	0,00	0,00	0,00	0,00	0,00	0,00	0,00	0,00	0,00	0,00	0,00
2029	0,00	0,00	0,00	0,00	0,00	0,00	0,00	0,00	0,00	0,00	0,00	0,00	0,00
2030	0,00	0,00	0,00	0,00	0,00	0,00	0,00	0,00	0,00	0,00	0,00	0,00	0,00
2031	0,00	0,00	0,00	0,00	0,00	0,00	0,00	0,00	0,00	0,00	0,00	0,00	0,00

15) Przez program, projekt lub zadanie finansowane w co najmniej 80% środkami, o których mowa w art. 5 ust. 1 pkt 2 ustawy, należy rozumieć także taki program, projekt lub zadanie przynoszące dochód, dla których poziom finansowania ze środków, o których mowa w art. 5 ust. 1 pkt 2 ustawy, ustala się po odliczeniu zdyskontowanego dochodu obliczanego zgodnie z przepisami Unii Europejskiej dotyczącymi takiego programu, projektu lub zadania.



Wyszczególnienie	Kwoty dotyczące przejęcia i spłaty zobowiązań po samodzielnym publicznych zakładach opieki zdrowotnej oraz pokrycia ujemnego wyniku									
	Przychody z tytułu kredytów, pożyczek, emisji papierów wartościowych powstające w związku z zawartą po dniu 1 stycznia 2013 r. umową na realizację programu, projektu lub zadania finansowanego w co najmniej 60% środkami, o których mowa w art. 5 ust. 1 pkt 2 ustawy	w tym:	12.8	12.8.1	13.1	13.2	13.3	13.4	13.5	13.6
				Kwota zobowiązań wynikających z przejęcia przez terytorialnego zobowiązań po likwidowanych i przekształconych samodzielnym zakładach opieki zdrowotnej	Dochody budżetowe z tytułu dotacji celowej z budżetu państwa, o której mowa w art. 196 ustawy z dnia 15 kwietnia 2011 r. o działalności leczniczej (Dz. U. z 2013 r., poz. 217, z późn. zm.)	Wysokość zobowiązań podlegających umorzeniu, o którym mowa w art. 190 ustawy o działalności leczniczej	Wydatki na spłatę przejętych zobowiązań publicznego zakładu opieki zdrowotnej przekształconego na zasadach określonych w przepisach o działalności leczniczej	Wydatki na spłatę przejętych zobowiązań samodzielnego publicznego zakładu opieki zdrowotnej likwidowanego na zasadach określonych w przepisach o działalności leczniczej	Wydatki na spłatę zobowiązań samodzielnego publicznego zakładu opieki zdrowotnej przejętych do końca 2011 r. na podstawie przepisów o zakładach opieki zdrowotnej	Wydatki bieżące na pokrycie ujemnego wyniku finansowego samodzielnego publicznego zakładu opieki zdrowotnej
Lp			12.8.1	13.1	13.2	13.3	13.4	13.5	13.6	13.7
Wykonanie 2015	0,00		0,00	0,00	0,00	0,00	0,00	0,00	0,00	0,00
Wykonanie 2016	0,00		0,00	0,00	0,00	0,00	0,00	0,00	0,00	0,00
Plan 3 kw. 2017	0,00		0,00	0,00	0,00	0,00	0,00	0,00	0,00	0,00
Wykonanie 2017	0,00		0,00	0,00	0,00	0,00	0,00	0,00	0,00	0,00
2018	0,00		0,00	0,00	0,00	0,00	0,00	0,00	0,00	0,00
2019	0,00		0,00	0,00	0,00	0,00	0,00	0,00	0,00	0,00
2020	0,00		0,00	0,00	0,00	0,00	0,00	0,00	0,00	0,00
2021	0,00		0,00	0,00	0,00	0,00	0,00	0,00	0,00	0,00
2022	0,00		0,00	0,00	0,00	0,00	0,00	0,00	0,00	0,00
2023	0,00		0,00	0,00	0,00	0,00	0,00	0,00	0,00	0,00
2024	0,00		0,00	0,00	0,00	0,00	0,00	0,00	0,00	0,00
2025	0,00		0,00	0,00	0,00	0,00	0,00	0,00	0,00	0,00
2026	0,00		0,00	0,00	0,00	0,00	0,00	0,00	0,00	0,00
2027	0,00		0,00	0,00	0,00	0,00	0,00	0,00	0,00	0,00
2028	0,00		0,00	0,00	0,00	0,00	0,00	0,00	0,00	0,00
2029	0,00		0,00	0,00	0,00	0,00	0,00	0,00	0,00	0,00
2030	0,00		0,00	0,00	0,00	0,00	0,00	0,00	0,00	0,00
2031	0,00		0,00	0,00	0,00	0,00	0,00	0,00	0,00	0,00

Wyszczególnienie	Dane uzupełniające o długu i jego spłacie						
	14.1 Spłaty rat kapitałowych oraz wykup papierów wartościowych, o których mowa w pkt. 5.1., wyliczone z tytułu zobowiązań już zaciągniętych x	14.2 Kwota długu, którego planowana spłata dokona się z wydatków budżetu x	14.3 Wydatki zmniejszające dług x	w tym:			14.4 Wynik operacji niekasowych wpływających na kwotę długu (m.in. umorzenia, różnice kursowe) x
				14.3.1 spłata zobowiązań wymagalnych z lat poprzednich, innych niż w poz. 14.3.3 x	14.3.2 związane z umowami zaliczanymi do tytułów dłużnych wliczanych do parastatowego długu publicznego x	14.3.3 wyplaty z tytułu wymagalnych poręczeń i gwarancji x	
Lp	14.1	14.2	14.3	14.3.1	14.3.2	14.3.3	14.4
Wykonanie 2015	835 516,00	0,00	0,00	0,00	0,00	0,00	0,00
Wykonanie 2016	872 516,00	0,00	0,00	0,00	0,00	0,00	0,00
Plan 3 kw. 2017	872 516,00	0,00	0,00	0,00	0,00	0,00	0,00
Wykonanie 2017	1 293 646,00	0,00	0,00	0,00	0,00	0,00	0,00
2018	987 294,00	0,00	0,00	0,00	0,00	0,00	0,00
2019	530 336,00	0,00	0,00	0,00	0,00	0,00	0,00
2020	421 000,00	0,00	0,00	0,00	0,00	0,00	0,00
2021	637 000,00	0,00	0,00	0,00	0,00	0,00	0,00
2022	641 000,00	0,00	0,00	0,00	0,00	0,00	0,00
2023	666 000,00	0,00	0,00	0,00	0,00	0,00	0,00
2024	512 000,00	0,00	0,00	0,00	0,00	0,00	0,00
2025	512 000,00	0,00	0,00	0,00	0,00	0,00	0,00
2026	512 000,00	0,00	0,00	0,00	0,00	0,00	0,00
2027	512 000,00	0,00	0,00	0,00	0,00	0,00	0,00
2028	512 000,00	0,00	0,00	0,00	0,00	0,00	0,00
2029	0,00	0,00	0,00	0,00	0,00	0,00	0,00
2030	0,00	0,00	0,00	0,00	0,00	0,00	0,00
2031	0,00	0,00	0,00	0,00	0,00	0,00	0,00

Wykaz przedsięwzięć do WPF

Załącznik Nr 2 do Zarządzenia Nr/569/2018 Burmistrza Złotego Stoku z dnia 17 maja 2018 r.

kwoty w zł

L.p.	Nazwa i cel	Jednostka odpowiedzialna lub koordynująca	Okres realizacji		Łączne nakłady finansowe	Limit 2018	Limit 2019	Limit 2020	Limit 2021	Limit zobowiązań
			Od	Do						
1	Wydatki na przedsięwzięcia-ogółem (1.1+1.2+1.3)				7 519 816,00	4 401 058,00	2 466 244,00	0,00	274 800,00	7 142 102,00
1.a	- wydatki bieżące				157 742,00	62 795,00	49 870,00	0,00	0,00	132 665,00
1.b	- wydatki majątkowe				7 362 074,00	4 318 263,00	2 416 374,00	0,00	274 800,00	7 009 437,00
1.1	Wydatki na programy, projekty lub zadania związane z programami realizowanymi z udziałem środków, o których mowa w art.5 ust.1 pkt.2 i 3 ustawy z dnia 27 sierpnia 2009 r. o finansach publicznych (Dz.U.Nr 157, poz.1240,z późn.zm.), z tego:				6 182 916,00	4 401 058,00	1 166 244,00	0,00	274 800,00	5 842 102,00
1.1.1	- wydatki bieżące				157 742,00	62 795,00	49 870,00	0,00	0,00	132 665,00
1.1.1.1	Poprawa jakości powietrza poprzez zwiększenie udziału OZE w wytworzeniu energii na terenie Gmin Bardo, Złoty Stok, Lewin Kłodzki, Szczycyna -	Urząd Miejski Złoty Stok	2017	2019	71 581,00	27 795,00	29 888,00	0,00	0,00	57 683,00
1.1.1.2	Szkoły Marzeń -	Szkoła Podstawowa im Tadeusza Kościuszki w Złotym Stoku	2017	2019	86 161,00	55 000,00	19 982,00	0,00	0,00	74 982,00
1.1.2	- wydatki majątkowe				6 025 174,00	4 318 263,00	1 116 374,00	0,00	274 800,00	5 709 437,00
1.1.2.1	Rozwój e-usług gwarantującą nowoczesności Gmin -	Urząd Miejski Złoty Stok	2016	2018	423 287,00	412 004,00	0,00	0,00	0,00	412 004,00
1.1.2.2	Termomodernizacja budynku ratusza w Złotym Stoku -	Urząd Miejski Złoty Stok	2016	2018	701 225,00	680 380,00	0,00	0,00	0,00	680 380,00
1.1.2.3	Budowa tras rowerowych typu singletack na obszarze Gminy Złoty Stok -	Urząd Miejski Złoty Stok	2015	2018	1 623 028,00	1 586 956,00	0,00	0,00	0,00	1 586 956,00
1.1.2.5	Budowa placu zabaw, siłowni zewnętrznej i ścieżki zdrowia przy ul. Wolności w Złotym Stoku -	Urząd Miejski Złoty Stok	2017	2018	310 250,00	304 000,00	0,00	0,00	0,00	304 000,00
1.1.2.6	"Wspólna przeszłość - wspólna przyszłość" - odrestaurowanie wnętrza mauzoleum rodziny Güttlerów II etap -	Urząd Miejski Złoty Stok	2017	2018	275 936,00	263 050,00	0,00	0,00	0,00	263 050,00
1.1.2.8	Poprawa jakości powietrza poprzez zwiększenie udziału OZE w wytworzeniu energii na terenie Gmin Bardo, Złoty Stok, Lewin Kłodzki, Szczycyna -	Urząd Miejski Złoty Stok	2017	2019	1 418 748,00	1 071 873,00	150 974,00	0,00	0,00	1 222 847,00
1.1.2.9	Budowa świetlicy wiejskiej w Płonicy	Urząd Miejski Złoty Stok	2015	2019	975 400,00	0,00	965 400,00	0,00	0,00	965 400,00
1.1.2.10	Budowa skateparku w Złotym Stoku -	Urząd Miejski Złoty Stok	2017	2021	297 300,00	0,00	0,00	0,00	274 800,00	274 800,00
1.2	Wydatki na programy, projekty lub zadania związane z umowami partnerstwa publiczno-prywatnego, z tego:				0,00	0,00	0,00	0,00	0,00	0,00
1.2.1	- wydatki bieżące				0,00	0,00	0,00	0,00	0,00	0,00
1.2.2	- wydatki majątkowe				0,00	0,00	0,00	0,00	0,00	0,00
1.3	Wydatki na programy, projekty lub zadania pozostałe (inne niż wymienione w pkt 1.1 i 1.2);z tego				1 336 900,00	0,00	1 300 000,00	0,00	0,00	1 300 000,00
1.3.1	- wydatki bieżące				0,00	0,00	0,00	0,00	0,00	0,00
1.3.2	- wydatki majątkowe				1 336 900,00	0,00	1 300 000,00	0,00	0,00	1 300 000,00
1.3.2.1	Przebudowa budynku szkolnego w Złotym Stoku na budynek wielofunkcyjny -	Urząd Miejski Złoty Stok	2017	2019	1 336 900,00	0,00	1 300 000,00	0,00	0,00	1 300 000,00

**Objaśnienia wartości przyjętych w wieloletniej prognozie finansowej
Gminy Złoty Stok na lata 2018 - 2031**

**GLÓWNE ZAŁOŻENIA PRZYJĘTE DO OPRACOWANIA WIELOLETNIEJ PROGNOZY
FINANSOWEJ**

Wieloletnia Prognoza Finansowa, której obowiązek sporządzenia od 2011 roku wprowadzony został przepisami ustawy o finansach publicznych z 27 sierpnia 2009 roku, jest instrumentem nowoczesnego zarządzania finansami publicznymi. Założenia jest dokumentem strategicznym, wieloletnim, stanowiącym podstawę rozwoju samorządu. Wdrożona jest w celu przeprowadzenia oceny sytuacji finansowej jednostek samorządu terytorialnego. Tworzenie projekcji poszczególnych kategorii dochodów i wydatków budżetowych, obrazujących sytuację finansową gminy w przyszłych latach pozwala na dokonanie analizy możliwości inwestycyjnych oraz ocenę jej zdolności kredytowej. Artykuły 226 - 232 ustawy o finansach publicznych precyzują warunki, jakie musi spełniać WPF oraz określają zawartość projektu uchwały w tej sprawie. Podstawowe elementy prognozy finansowej to dochody i wydatki podzielone na bieżące i majątkowe oraz wynik budżetu. Przedstawia się również informację o przeznaczeniu nadwyżki lub sposobu finansowania deficytu budżetowego. Kolejnymi elementami są przychody, rozchody, kwota długu oraz relacje zadłużenia opisane w art. 243 ustawy o finansach publicznych. WPF zawiera również informacje uzupełniające o wybranych wydatkach budżetowych w tym: wydatki na wynagrodzenia i składki od nich naliczane, wydatki związane z funkcjonowaniem organów gminy, objętych limitem art. 226 ust.3 ustawy o finansach publicznych z podziałem na bieżące i majątkowe, wydatki na inwestycje kontynuowane i nowe, wydatki majątkowe w formie dotacji oraz wydatki na programy i projekty lub zadania z udziałem środków, o których mowa w art.5 ust.1 pkt 2 i 3 ustawy o finansach publicznych jak również ich finansowanie. Prognoza zawiera również dane uzupełniające o długu i jego spłacie.

Podstawową zasadą obowiązującą w trakcie konstruowania WPF jest prowadzenie równoległe prac nad uchwałą budżetową w celu zapewnienia ich wzajemnej zgodności. Wartości przyjęte w WPF i uchwale budżetowej powinny, być zgodne co najmniej w zakresie wyniku budżetu i związanych z nim kwot przychodów i rozchodów oraz długu gminy. Prezentowany projekt WPF jest zgodny z projektem budżetu na 2018 rok. Opracowany został w horyzoncie czasowym do 2031 roku tj. na okres spłaty zobowiązań z tytułu kredytów długoterminowych zaciągniętych w latach ubiegłych oraz planowanych do zaciągnięcia w latach 2018 - 2019r.

Do opracowania projektu WPF wykorzystano dane historyczne dotyczące wykonania dochodów i wydatków w latach 2015 - 2016 oraz prognozę na trzeci kwartał 2017 roku tj. na dzień 30 września 2017 roku. Wartości z trzech wskazanych

lat stanowią podstawę do wyliczenia dopuszczalnego indywidualnego wskaźnika spłaty zobowiązań, o którym mowa w art. 243 ustawy o finansach publicznych.

Odległy czas prognozowania zwiększa ryzyko niewłaściwego oszacowania wartości przyjętych w prognozie w odniesieniu do faktycznie uzyskanych. Zwracając uwagę na kroczący charakter prognozy, która corocznie będzie aktualizowana, przyjęto poniżej przedstawione założenia:

I. DOCHODY

W roku 2018 w WPF przyjęto wartości wynikające z uchwały budżetowej. Podstawę planowania dochodów bieżących stanowił poziom i dynamika ich wykonania w latach 2015 - 2016, przewidywane wykonanie w roku 2017 oraz wskaźniki makroekonomiczne z projektu ustawy budżetowej na 2018 r.. Łączna prognozowana kwota dochodów po zmianach wynosi **23 272 166 zł**, w tym: dochody bieżące w kwocie **16 660 478** stanowiące 71,59 % planu ogółem, dochody majątkowe w wysokości **6 290 488 zł** stanowiące 28,41% prognozowanych dochodów ogółem.

W strukturze dochodów bieżących znaczącą pozycję, tzn. na poziomie 93,91% stanowią dochody, których wielkość została określona na podstawie informacji przekazanych z Ministerstwa Rozwoju i Finansów i Wojewody Dolnośląskiego. Należą do nich:

- dochody z tytułu subwencji ogólnej - 6.086.720 zł. stanowiące 36,53 % ogółu dochodów bieżących, dochody z tytułu podatku dochodowego od osób fizycznych - 2.439.834 zł. stanowiące 14,64 % ogółu dochodów bieżących, dochody z tytułu dotacji celowych na zadania zlecone z zakresu pomocy społecznej i administracji rządowej oraz na dofinansowanie zadań własnych - 4.862 212 zł. stanowiące 29,18 % prognozowanych dochodów bieżących ogółem. Kwota dochodów bieżących z tytułu dotacji celowych na zadania zlecone i dofinansowanie zadań własnych, zwyczajowo wzrasta w trakcie roku budżetowego, gdyż na dzień projektowania budżetu nie są znane i nie ujęte w projekcie budżetu gminy kwoty dotacji na zwrot części podatku akcyzowego zawartego w cenie oleju napędowego wykorzystywanego do produkcji rolnej przez producentów rolnych, dotacje na stypendia socjalne oraz zwiększenia środków na pomoc społeczną udzielane na wniosek kierownika Ośrodka Pomocy Społecznej zgodnie z zapotrzebowaniem. Dochody z tytułu dotacji z budżetu europejskiego - 130.705 zł. Dochody bieżące własne z tytułu podatków i opłat wynoszą 2.582.500 zł. i stanowią 15,50 % ogółu dochodów bieżących w tym: podatek od nieruchomości 1.440.000 zł.

W zakresie dochodów majątkowych w 2018 roku wykazano planowane do uzyskania dochody ze sprzedaży majątku w kwocie 317.700 zł. (tj. o 17,42 % niższe od przewidywanego wykonania w 2017 roku), dotację z budżetu państwa na dofinansowanie remontów dróg transportu rolnego w Mąkolnie i w Chwalisławiu z Funduszu ochrony, rekultywacji i poprawy jakości gruntów rolnych, w wysokości 363.312 zł. dotację z budżetu Unii Europejskiej w wysokości 125.000 zł. na dofinansowanie projektu zrealizowanego w 2017 roku, dotację z budżetu Unii Europejskiej dla mieszkańców Gminy Złoty Stok na dofinansowanie zakupu i montażu

odnawialnych źródeł energii biorących udział w realizacji projektu w kwocie 1.071.873 zł, pomoc finansową ze środków rządowego programu OSA w wysokości 50.000 zł. na dofinansowanie projektu pn. „ Budowa otwartej strefy aktywności w Gminie Złoty Stok”, środki z budżetu nadleśnictwa Bardo Śląskie na dofinansowanie zadania inwestycyjnego pn.” Przebudowa drogi transportu rolnego w Błotnicy” – 100.000 zł, dotację celową w wysokości 1.840.000 zł na dofinansowanie zadania inwestycyjnego pn. „ Przebudowa ulicy 3 Maja w Złotym Stoku” planowanego do realizacji w ramach Rządowego Programu na rzecz Rozwoju oraz Konkurencyjności Regionów poprzez wsparcie Lokalnej Infrastruktury Drogowej, dotację w wysokości 1.859.283 zł, z Ministerstwa Spraw Wewnętrznych i Administracji, w ramach podziału środków na usuwanie skutków klęsk żywiołowych, na dofinansowanie zadania pn. „Przebudowa ulicy Wolności i cz. ul. Górniczej w Złotym Stoku w km. 0+000 – 0+571 i 0+000 – 0+069 [intensywne opady atmosferyczne, czerwiec 2017 r.], dotację w wysokości 881.020 zł z Ministerstwa Spraw Wewnętrznych i Administracji, w ramach podziału środków na usuwanie skutków klęsk żywiołowych, na dofinansowanie zadania pn. „Przebudowa ulicy Sienkiewicza w Złotym Stoku w km. 0+000 – 0+629[intensywne opady atmosferyczne, czerwiec 2017 r.]

Wysokość wpływów ze sprzedaży majątku gminy zaplanowano w oparciu o ewidencje nieruchomości do sprzedaży, posiadane operaty szacunkowe, wyceny, uwzględniono również kwoty, które zgodnie z umowami wpłyną do budżetu ze sprzedaży ratalnej. Wpływy ze sprzedaży majątku determinowane są koniunkturą w gospodarce.

Przyjęte wartości na lata 2018 – 2031 są kwotami szacunkowymi, gdyż sprzedaż mienia uzależniona jest przede wszystkim od zainteresowania potencjalnych nabywców oferowanym do sprzedaży mieniem gminnym. W roku 2019 zaplanowano wpływy z funduszy europejskich w wysokości 2 339 837 zł, w ramach dofinansowania projektów planowanych do realizacji w 2018 r., w 2020 r. - 500.000 zł. w ramach dofinansowania projektu planowanego do realizacji w 2019 r, w 2022 r. -175.000 zł w ramach dofinansowania projektu planowanego do realizacji w 2021 roku.

II. WYDATKI

W roku 2018 w WPF przyjęto wartości wynikające z uchwały budżetowej na 2018 r. Wydatki ogółem zaplanowano w kwocie **28 850 061zł.**, w tym: wydatki bieżące – **16 458 379zł**, stanowiące 57,05% wydatków ogółem, wydatki majątkowe w wysokości **12 391 682 zł.** stanowiące 42,95 % wydatków ogółem. Przy szacowaniu wydatków bieżących uwzględniono dotychczasowy poziom środków niezbędnych do funkcjonowania gminy. W kwocie wydatków bieżących w 2018 roku na obsługę długu tj. na spłatę rat kredytów zabezpieczono 169.000 zł. Zarówno w roku 2018 jak i w latach kolejnych kwoty na obsługę długu ujęto szacunkowo, biorąc pod uwagę średnią wartość WIBOR 1 M obowiązującą w 2017 roku oraz wielkość marży wynikającą z zawartych umów na udzielenie kredytu. Wydatki na obsługę długu zaplanowano do roku 2031 włącznie, tj. do czasu spłaty zobowiązań z tytułu kredytów długoterminowych już zaciągniętych oraz na planowane do zaciągnięcia w latach 2018 – 2019 r. W latach 2018 – 2031 wydatki bieżące zaplanowano w wysokości niższej od

prognozowanych dochodów bieżących, z uwagi na zachowanie wynikającej z art. 242 ust.1 ustawy o finansach publicznych zasady równowagi w zakresie budżetu bieżącego W kwocie zaplanowanych wydatków majątkowych w 2018 r, środki na zadania inwestycyjne wynoszą -11.672.227 zł, na dotacje - 1 124 455 zł.

Wysokość wydatków majątkowych zarówno w roku budżetowym jak i w kolejnych latach zaplanowano zgodnie z wykazem przedsięwzięć zawartych w załączniku Nr 2, zabezpieczając jednocześnie środki na wydatki inwestycyjne jednoroczne, w ramach możliwości finansowych gminy. Wydatki inwestycyjne zaplanowane w ramach przedsięwzięć zawartych z załączniku nr 2 w latach 2019 - 2021 na projekty realizowane przy współfinansowaniu ze środków pochodzących z budżetu europejskiego zostaną poniesione pod warunkiem zakwalifikowania projektów do dofinansowania.

III. WYNIK BUDŻETU

Prezentowany wynik budżetu w latach 2018 - 2031 jest ściśle powiązany z przyjętymi założeniami w zakresie dochodów i wydatków. Wynik budżetu definiowany jako różnica między dochodami a wydatkami budżetu w roku 2018 stanowi planowany deficyt budżetu gminy w wysokości 5.577.895 zł. Źródłem finansowania deficytu będzie kredyt długoterminowy, planowany do zaciągnięcia w kwocie 6.000.000 zł. w tym: 2.281.742 zł. na wyprzedzające finansowanie działań finansowanych ze środków Unii Europejskiej. W latach 2019 - 2031 wynik budżetu stanowi nadwyżkę budżetu przeznaczoną na spłaty zobowiązań z tytułu zaciągniętych kredytów.

IV. PRZYCHODY BUDŻETU

W roku 2018 do budżetu wprowadza się przychody w łącznej kwocie 6.565.189 zł., w tym: z wolnych środków - 565.189 zł oraz kredytu długoterminowego - 6.000.000 zł., w tym: 2.281.742 zł. na wyprzedzające finansowanie działań finansowanych ze środków pochodzących z budżetu Unii Europejskiej związanych z realizacją poniższych przedsięwzięć, które szczegółowo zostały opisane w części „**OPIS PRZEDSIĘWZIĘĆ**”

1. Termomodernizacja budynku ratusza w Złotym Stoku

Zaplanowane wydatki w 2018r. - 680.380 zł., dofinansowanie 588.927 zł. planowane do uzyskania w 2019 r.

2. Rozwój e-usług gwarancją nowoczesności Gmin

Zaplanowane wydatki w 2018 r.- 412.004 zł., dofinansowanie - 287.414 zł. planowane do uzyskania w 2019 r.

3. „Wspólna przeszłość – wspólna przyszłością” - odrestaurowanie mauzoleum rodziny Güttlerów II etap

Zaplanowane wydatki w 2018 r. - 263.050 zł, dofinansowanie - 127.511 zł. planowane do uzyskania w 2019 r.

4. Budowa tras rowerowych typu singletrack na obszarze Gminy Słoty Stok.

Zaplanowane wydatki w 2018 r.- 1.586 956 zł, dofinansowanie - 989.010 zł. planowane do uzyskania w 2019 roku.

5. Budowa placu zabaw, siłowni zewnętrznej i ścieżki zdrowia przy ul. Wolności w Złotym Stoku.

Zaplanowane wydatki - 304.000 zł, dofinansowanie - 196.000 zł. planowane do uzyskania w 2019 rok.

Oraz na wydatki inwestycyjne w ramach zadania pn. „Złoty Stok – Bila Voda – promocja pogranicza” finansowanego w całości ze środków budżetu UE w kwocie 92.880 zł. Dofinansowanie w 2019 r.

Wymienione przedsięwzięcia uzyskały dofinansowanie z budżetu Unii Europejskiej.

Pozostała kwota zaplanowanego do zaciągnięcia kredytu w wysokości **3.718.258 zł.** przeznaczona jest na inwestycje realizowane ze środków własnych budżetu gminy oraz na wkład własny do zadań realizowanych przy dofinansowaniu ze środków budżetu państwa oraz na spłatę wcześniej zaciągniętych zobowiązań z tytułu kredytów długoterminowych.

W roku 2019 do budżetu wprowadza się przychody w łącznej kwocie 1.422.750zł. z tytułu kredytu długoterminowego z tego: na wyprzedzające finansowanie działań finansowanych ze środków Unii Europejskiej – 500.000 zł, na realizację projektu pn. „Budowa świetlicy wiejskiej w Płonicy”

Kredyt w zaplanowanej wielkości zostanie zaciągnięty pod warunkiem uzyskania dofinansowania na realizację projektów, z funduszy europejskich.

V. ROZCHODY BUDŻETU

W latach 2018 - 2031 zaplanowano rozchody budżetu zmniejszające dług, w wysokości wynikającej z harmonogramów spłat kredytów długoterminowych już zaciągniętych oraz planowanych do zaciągnięcia w latach 2018-2019 na wyprzedzające finansowanie działań finansowanych ze środków Unii Europejskiej projektów współfinansowanych z budżetu UE, oraz na udział własny gminy. W roku 2018 zaplanowano rozchody w kwocie 987.294 zł, w tym: 125.000 zł to spłata kredytu zaciągniętego w 2017 r. na wyprzedzające finansowanie. W roku 2019 zaplanowane rozchody wynoszą 2.812.078 zł, w tym: spłata kredytu w wysokości zł. 2.281.742 zł planowanego do zaciągnięcia w 2018 roku na wyprzedzające finansowanie.

VI. KWOTA DŁUGU

Kwota długu na koniec 2017 roku wynosi 6.442.630 zł, natomiast na koniec roku 2018 zakłada się wzrost długu gminy do wysokości 11.455.336 zł, z uwagi na planowane zaciągnięcie kredytu długoterminowego w kwocie 6.000.000 zł, w tym: na wyprzedzające finansowanie działań finansowanych ze środków pochodzących z budżetu Unii Europejskiej – 2.281.742 zł. na realizację projektów wskazanych w części IV. PRZYCHODY BUDŻETU.

W latach 2019 – 2031 kwota długu gminy ulega sukcesywnie zmniejszeniu o ustalone rozchody w poszczególnych latach prognozy

Kwota długu na zaplanowanym poziomie wystąpi pod warunkiem uzyskania dofinansowania na realizację projektów z funduszy europejskich, które pozwolą na spłatę długu w zakładanych wysokościach.

VII. INFORMACJA O RELACJI Z ART.243 U.F.P

Z art.243 ustawy z dnia 27 sierpnia 2009 roku o finansach publicznych wynika, iż relacja łącznej kwoty spłat kredytów i pożyczek wraz z odsetkami w danym roku budżetowym do planowanych dochodów ogółem, nie może przekroczyć średniej arytmetycznej z obliczonych dla ostatnich trzech lat relacji jej dochodów bieżących powiększonych o dochody ze sprzedaży majątku gminy oraz pomniejszonych o wydatki bieżące, do dochodów ogółem.

W całym okresie objętym prognozą finansową, relacje łącznej kwoty spłaty zobowiązań finansowych i kosztów obsługi - do dochodów, przy uwzględnieniu ustawowych wyłączeń w latach 2019 – 2020, nie przekraczają wskaźnika dopuszczalnych spłat, wyliczonego zgodnie z art.243 u.f.p i przedstawiają się następująco:

W roku 2018

- wskaźnik planowanej łącznej kwoty spłaty zobowiązań do dochodów ogółem (bez ustawowych wyłączeń) wynosi 4,97 % (po uwzględnieniu wyłączeń 4,41 %), przy dopuszczalnym wskaźniku obliczonym w oparciu o plan 3 kwartału roku poprzedzającego pierwszy rok prognozy na poziomie 7,12 % i przy dopuszczalnym wskaźniku obliczonym w oparciu o wykonanie roku poprzedzającego pierwszy rok prognozy na poziomie 7,88 %.

W roku 2019

- wskaźnik planowanej łącznej kwoty spłaty zobowiązań do dochodów ogółem (po uwzględnieniu ustawowych wyłączeń) wynosi 3,44 % przy dopuszczalnym wskaźniku obliczonym w oparciu o plan 3 kwartału roku poprzedzającego pierwszy rok prognozy na poziomie 4,42 %, w oparciu o wykonanie roku poprzedzającego pierwszy rok prognozy na poziomie 5,18 %.

W roku 2020

- wskaźnik planowanej łącznej kwoty spłaty zobowiązań do dochodów ogółem (po uwzględnieniu ustawowych wyłączeń) wynosi 3,65 % przy dopuszczalnym wskaźniku obliczonym w oparciu o plan 3 kwartału roku poprzedzającego pierwszy rok prognozy na poziomie 4,06 %, w oparciu o wykonanie roku poprzedzającego pierwszy rok prognozy na poziomie 4,82 %.

W roku 2021

- wskaźnik planowanej łącznej kwoty spłaty zobowiązań do dochodów ogółem (bez ustawowych wyłączeń) wynosi 5,54 % po uwzględnieniu wyłączeń 5,34 %, przy dopuszczalnym wskaźniku obliczonym w oparciu o plan 3 kwartału roku poprzedzającego pierwszy rok prognozy na poziomie 7,40 %, w oparciu o wykonanie roku poprzedzającego pierwszy rok prognozy na poziomie 7,40 %.

W latach 2022 -2031

- wskaźnik planowanej łącznej kwoty spłaty zobowiązań do dochodów ogółem (bez ustawowych wyłączeń) kształtuje się w granicach 5,47 % – 4,79 %, po uwzględnieniu wyłączeń w granicach 5,31 % – 4,79 %, przy dopuszczalnym wskaźniku obliczonym w oparciu o plan 3 kwartału roku poprzedzającego pierwszy rok prognozy w granicach 9,97 % - 7,74 %.

BURMISTRZ
10
Grażyna Orczyk

OPIS PRZEDSIĘWZIĘĆ

I. W ramach przedsięwzięć zawartych w załączniku Nr 2 do niniejszej uchwały, realizowane będą następujące zadania:

1.1. W ramach wieloletnich programów projektów lub zadań realizowanych z udziałem środków o których mowa w art.5 ust.1 pkt.2 i 3:

1.1.1 - wydatki bieżące :

1. Poprawa jakości powietrza poprzez zwiększenie udziału OZE w wytwarzaniu energii na terenie Gminy Bardo, Złoty Stok, Lewin Kłodzki, Szczytna

Zadanie planowane do realizacji w latach 2017 - 2019 przy dofinansowaniu w ramach Regionalnego Programu Operacyjnego Województwa Dolnośląskiego 2014 - 2020 w ramach Osi Priorytetowej 3 „Gospodarka niskoemisyjna”, Działanie 3.1 „Produkcja i dystrybucja energii ze źródeł odnawialnych – konkursy horyzontalne”, Schemat 3.1.C „Projekty grantowe” współfinansowane z Europejskiego Funduszu Rozwoju Regionalnego. Projekt zakłada ogłoszenie konkursu grantowego dla mieszkańców gmin biorących udział w projekcie w zakresie instalacji elementów odnawialnych źródeł energii: fotowoltaika, panele słoneczne, pompy ciepła powietrzne CO oraz CO + CWU, pompy gruntowe i kotły na pellet. Dofinansowanie planowane na poziomie 85 %.

W ramach wydatków bieżących poniesione zostaną koszty usług świadczonych przez inspektora nadzoru i koordynatora projektu, oraz promocji projektu w części przypadającej Gminie Złoty Stok. Projekt uzyskał dofinansowanie.

Limity wydatków:

2018 rok - 27.795 zł

2019 rok - 29.888 zł

Limit zobowiązań ogółem - 57.683 zł

Łączne nakłady finansowe - 71.581 zł.

2. Szkoły Marzeń

Projekt realizowany w ramach Regionalnego Programu Operacyjnego Województwa Dolnośląskiego na lata 2014 - 2020, współfinansowany z Europejskiego Funduszu Społecznego w zakresie równego dostępu do wysokiej jakości edukacji. Projekt realizowany w partnerstwie z innymi gminami Województwa Dolnośląskiego. W roku 2017 wydatkowano 11.179 zł.

Limity wydatków:

2018 rok - 55.000 zł

2019 rok - 19.982 zł

Limit zobowiązań ogółem - 74.892 zł.

Łączne nakłady finansowe - 86.161 zł.

1.1.2. wydatki majątkowe:

1. Rozwój e-usług gwarancją nowoczesności Gmin

Gmina realizuje niniejszy projekt w partnerstwie z gminami Bardo (lider projektu), Bielawa, Strzelin, Ziębice, Niemcza, Przeworno, w ramach Regionalnego Programu Operacyjnego Województwa Dolnośląskiego na lata 2014 – 2020, 2.1 E-usługi publiczne – Poddziałaniem E – usługi publiczne. Projekt uzyskał dofinansowanie na poziomie 85% wydatków kwalifikowalnych, tj. w kwocie 287.414 zł, planowane do uzyskania w 2019 r. W latach 2016 - 2017r. wykonano studium i częściowo dokumentację projektową, wydatkowano 11.283 zł. W ramach realizacji projektu przewiduje się budowę portalu samorządowego e-Podatki, zakup i wdrożenie oprogramowania i narzędzi ICT jak również zakup infrastruktury twardej dla wszystkich uczestników przedsięwzięcia. Przeprowadzone będą również szkolenia oraz działania promocyjne projektu. Celem przedsięwzięcia jest udoskonalenie narzędzi e-Administracja wykorzystywanych przez wszystkich partnerów jak również zwiększenie odsetek obywateli i przedsiębiorstw korzystających z e-Usług świadczonych przez uczestników projektu. W Gminie Złoty Stok powstanie aplikacja mobilna turystyczna e- Przewodnik. W rezultacie nastąpi poprawa efektywności działań administracji publicznej i jakości usług publicznych, a także wzrost poziomu kompetencji cyfrowych społeczeństwa.

Limit wydatków:

2018 rok - 412.004 zł

Limit zobowiązań ogółem - 412.004 zł

Łączne nakłady finansowe - 423.287 zł.

2. Termomodernizacja budynku ratusza w Złotym Stoku

Projekt realizowany będzie z dofinansowaniem ze środków pochodzących z budżetu Unii Europejskiej w ramach Regionalnego Programu Operacyjnego Województwa Dolnośląskiego 2014 – 2020, Działania 4.3. Dziedzictwo kulturowe. Projekt uzyskał dofinansowanie w wysokości 85 % kosztów kwalifikowalnych, tj. w kwocie 588.927 zł, które planowane jest na 2019 r. W 2016 r. wykonano dokumentację projektową wydatkowano 20.845 zł.

Limit wydatków:

2018 rok - 680.380 zł

Limit zobowiązań ogółem - 680.380 zł

Łączne nakłady finansowe - 701.225 zł.

3. Budowa tras rowerowych typu singletrack na obszarze gminy Złoty Stok

Projekt realizowany w latach 2017 - 2018 r. przy dofinansowaniu w wysokości 85% wydatków kwalifikowalnych, tj. w kwocie 989.010 zł., w ramach Regionalnego Programu Operacyjnego dla Województwa Dolnośląskiego na lata 2014 – 2020, działanie 4.4.1 Ochrona i udostępnienie zasobów przyrodniczych, schemat 4.4.E. Projekt zakłada stworzenie sieci tras rowerowych typu singletrack oraz infrastruktury towarzyszącej w zakresie wykorzystania i udostępnienia lokalnych zasobów przyrodniczych m.in. na cele turystyczne w wybranych lokalizacjach na terenie 7 gmin w obszarze Ziemi Kłodzkiej. Liderem projektu jest Stowarzyszenie Gmin Ziemi Kłodzkiej. W latach 2015 - 2016 wydatkowano 30.000 zł. na dokumentację projektową. Projekt uzyskał dofinansowanie, planowane do uzyskania w 2019 r.

Limit wydatków:

2018 rok - 1.586.956 zł

Limit zobowiązań ogółem - 1.586.956 zł

Łączne nakłady finansowe - 1.623.028 zł.

4. Budowa placu zabaw, siłowni zewnętrznej i ścieżki zdrowia przy ul. Wolności w Złotym Stoku

Przedsięwzięcie planowane do realizacji pod warunkiem uzyskania dofinansowania dofinansowaniu w ramach Programu Rozwoju Obszarów Wiejskich w wysokości 63,63 % wydatków kwalifikowalnych tj. w kwocie 196.000 zł. Z chwilą ogłoszenia naboru, zostanie złożony wniosek o dofinansowanie przedsięwzięcia.

W ramach przedsięwzięcia wykonano dokumentację projektową, wydatkowano 6.250 zł.

Limit wydatków:

2018 rok - 304.000 zł

Limit zobowiązań ogółem - 304.000 zł

Łączne nakłady finansowe - 310.250 zł.

5. Wspólna przeszłość – wspólną przyszłością” odrestaurowanie wnętrza mauzoleum rodziny Güttlerów II etap

Przedsięwzięcie realizowane w latach 2017 – 2018 w ramach Europejskiego Funduszu Rozwoju Regionalnego z programu Interreg V-A Republika Czeska – Polska w zakresie Funduszu Mikroprojektów w Euroregionie Glacensis W 2017 wykonano dokumentację projektową, wydatkowano 12 886 zł. Projekt uzyskał dofinansowanie wydatków

kwalikowalnych w wysokości 30 000 EURO, tj. w kwocie ok. 127 511 zł, planowane na 2019 rok.

Limit wydatków:

2018 rok - 263.050 zł

Limit zobowiązań ogółem - 263.050 zł
Łączne nakłady finansowe - 275.936 zł.
Łączne nakłady finansowe - 515.000 zł.

6. Poprawa jakości powietrza poprzez zwiększenie udziału OZE w wytwarzaniu energii na terenie Gminy Bardo, Żółty Stok, Lewin Kłodzki, Szczytna

Przedsięwzięcie planowane do realizacji w latach 2017 - 2019 przy dofinansowaniu w ramach Regionalnego Programu Operacyjnego Województwa Dolnośląskiego 2014 - 2020 w ramach Osi Priorytetowej 3 „Gospodarka niskoemisyjna”, Działanie 3.1 „Produkcja i dystrybucja energii ze źródeł odnawialnych – konkursy horyzontalne”, Schemat 3.1.C „Projekty grantowe” współfinansowane z Europejskiego Funduszu Rozwoju Regionalnego. Projekt zakłada ogłoszenie konkursu grantowego dla mieszkańców gmin biorących udział w projekcie, w zakresie instalacji elementów odnawialnych źródeł energii: fotowoltaika, panele słoneczne, pompy ciepła powietrzne CO oraz CO + CWU, pompy gruntowe i kotły na pellet. Dofinansowanie planowane na poziomie 85 %. Mieszkańcy ponoszą wydatki w wysokości 25 % wydatków kwalifikowalnych.

Limity wydatków:

2018 rok - 1.071.873 zł
2019 rok - 150.974 zł

Limit zobowiązań ogółem - 1.222.848 zł
Łączne nakłady finansowe - 1.418.748 zł.

7. Budowa świetlicy wiejskiej w Płonicy

Projekt przewidziany do realizacji w 2019 r. pod warunkiem uzyskania dofinansowania z budżetu Unii Europejskiej ze środków Programu Rozwoju Obszarów Wiejskich na lata 2014 - 2020, w ramach działania - Podstawowe usługi i odnowa miejscowości na obszarach wiejskich - inwestycje w obiekty pełniące funkcje kulturalne. W roku 2015 wykonano dokumentację projektową, wydatkowano 10.000 zł. Planowane jest dofinansowanie w wysokości 63,63 % kosztów kwalifikowalnych, tj. w kwocie 500.000 zł. Z chwilą ogłoszenia naboru zostanie złożony wniosek o dofinansowanie projektu.

Limity wydatków:

2019 rok - 965.400 zł.

Limit zobowiązań ogółem - 965.400 zł

Łączne nakłady finansowe - 975.400 zł.

8. Budowa skateparku w Złotym Stoku

Projekt planowany do realizacji w 2021 r. pod warunkiem uzyskania dofinansowania ze środków zewnętrznych. W roku 2017 wykonano dokumentację projektową, wydatkowano 6.250 zł. Z chwilą ogłoszenia stosownego naboru zostanie złożony wniosek o dofinansowanie projektu.

2021 rok - 274.800 zł

Limit zobowiązań ogółem - 274.800 zł

Łączne nakłady finansowe - 297.300 zł.

1.2. W ramach wydatków na programy, projekty lub zadania pozostałe (inne niż wymienione w pkt. 1.1):

1.2.1 wydatki majątkowe:

1. Przebudowa budynku kompleksu szkolnego w Złotym Stoku na budynek wielofunkcyjny.

Projekt przewidziany do realizacji w 2019 r. pod warunkiem uzyskania dofinansowania z budżetu Narodowego Funduszu Ochrony Środowiska i Gospodarki Wodnej w wysokości 40% kosztów kwalifikowalnych oraz preferencyjnej pożyczki w wysokości 60% kosztów kwalifikowalnych. Gmina posiada kompletną dokumentację techniczną oraz pozwolenie na budowę. Planowany termin składania wniosków o dofinansowanie projektu w ramach programu priorytetowego „Poprawa jakości powietrza, część 6 – Budynki użyteczności publicznej o podwyższonym standardzie energooszczędności” przypada na 28 lutego 2018 r. Konkurs organizowany jest przez NFOŚiGW.

Limit wydatków

2019 rok - 1 300 000 zł

Limit zobowiązań ogółem - 1 300 000 zł

Łączne nakłady finansowe - 1 336 900 zł.

BURMISTRZ

Grażyna Orczyk